


gutta aluline
das vielseitige Profilsystem für Heim und Hobby

Von Raumteilern über Kleinmöbel und Duschatbrennungen bis hin zur Verglasung (Im Außenbereich nur mit acrylglas einsetzbar): Mit den neuen **gutta aluline** Rahmenprofilen verwirklichen kreative Selbsterbauer Bau- und Bastelideen jeder Art.




Das System

Das **gutta aluline** Profilsystem besteht aus drei Profil-Typen (U- H- und Eck-Profil). Jeder Stab aus silber eloxiertem Aluminium ist 2 m lang. Er wird mit einer Metallsäge nach Bedarf gekürzt. Stabile Eckverbinder aus Polycarbonat fügen die Profile zusammen. In die Nuten der Profilstäbe können Werkstoffplatten von 2 bis 6 mm oder 10 mm Stärke eingesetzt werden. Bei Materialstärken bis 6 mm sowie zur Abdichtung werden zusätzlich dauerelastische TPE-Profilabdichtungen aus dem professionellen Fensterbau verwendet.

Plattenmaterialien:


gutta aluline fügt sich in jeden Bau- oder Einrichtungsstil ein. Es ist z. B. für Platten aus Kunststoff, Holz, Metall, Lochblech oder Glas geeignet. Entscheidend ist die Materialstärke von mindestens 2 bis maximal 10 mm. Durch die Verwendung von TPE-Profilabdichtungen werden die Platten sicher und dauerhaft gegen Nässe-eintritt und Geräusche isoliert. Dadurch eignet sich **gutta aluline** – in Verbindung mit witterungsfesten Platten (**gutta acrylglas**) – auch hervorragend für den Außeneinsatz.



Die Komponenten



Art.-Nr. 3440081
gutta aluline
U-Profil Stab 2,00 m



Art.-Nr. 3440083
gutta aluline
Eck-Profil Stab 2,00 m



Art.-Nr. 3440082
gutta aluline
H-Profil Stab 2,00 m



Art.-Nr. 3440086
gutta aluline Profildichtung
2-6 mm, Beutel mit 2 lfm.



Art.-Nr. 3440089
gutta aluline Eckverbinder
Beutel mit 4 Stück

Für Abtrennungen und Wände:

Zweidimensionale Abtrennungen, zum Beispiel individuell gefertigte Duschwände, oder Raumteiler lassen sich bereits einfach nur mit den U-Profilen und Eckverbindern aufbauen. Im Sanitärbereich sind transparente Kunststoffplatten (**gutta polystyrolglas** oder **gutta acrylglas**) als Flächenmaterial bestens geeignet. Durch die TPE-Profilabdichtung sind gutta aluline Abtrennungen spritzwasser- und regendicht.



Für den Bau von Objekten:

Für dreidimensionale, räumliche Konstruktionen werden alle drei Profiltypen benötigt. Zuerst sind die Profile passend zu kürzen. Das geschieht mit einer normalen Metallsäge, beispielsweise einem Elektrofuchsschwanz. Dann werden die Profildichtungen auf die zugeschnittenen Platten geschoben und in die Profil-Nut eingefügt. Im dritten Schritt werden die Segmente mit den Eckverbindern zusammen gesetzt.



Eine ausführliche Montageanleitung finden Sie in jeder Eckverbinder Verpackung!

Eigenschaften aluline:

- hochwertig
- vielseitig
- elegante Optik
- leicht zu verarbeiten
- robust und stabil
- aluline ist im Außenbereich einsetzbar

Anwendungsbeispiele aluline:

- Raumteiler
- Regalsysteme
- Kleinmöbel
- Garten- und Gewächshäuser
- Windfänge / Windschutz
- Fenster / Verglasungen
- ... und Ihre Idee!

Produktprogramm

Neben unseren **gutta hobbyglas ebene Platten** finden Sie noch viele weitere Produkte für Bau, Garten und Hobby in unserem Programm:

- **Bitumenwellplatten** mit vielseitigen Einsatzmöglichkeiten in verschiedenen Ausführungen und Farben.
- **Noppenbahnen** für hohe Sicherheit bei Grundmauerschutz, Sauberkeitsschicht uvm.
- **Wellplatten** aus Acryl, Polycarbonat, PVC, und Polyester in verschiedenen Wellungen mit passenden Verlegezubehören.
- **Stegplatten** aus Polycarbonat und Acryl mit guten Dämmeigenschaften und passenden Verlegesystemen aus Kunststoff oder Aluminium.
- **Hohlkammerpaneele** aus PVC oder Polycarbonat mit Nut- und Feder-Verbindung.
- **Haustürvordächer** der perfekte Schutz für Ihren Eingangsbereich stabil, leicht und langlebig in dekorativem Design.
- **Terrassendach-Bausätze** die Komplettlösung zum Selberbauen. Für Terrasse, Balkon, Carport und Pergola.
- **Dekorplatten** aus Polystyrol oder Acryl, glatt oder strukturiert für verschiedene Einsatzbereiche, drinnen und draußen.
- **Gartenprodukte** wie Rasengittern, Gartengitterfolien, Gartenvliesen, Frühbeete, Hochbeete, Gewächshäuser etc.

Bitte fordern Sie unser ausführliches Informationsmaterial an!



4 003412 032726
Prospekt-Nr.: 9500233

hobbyglas
ebene Platten



www.gutta.com | info@gutta.com





Lassen Sie Ihrer Kreativität freien Lauf mit dem Bastlerglas für grenzenlose Möglichkeiten.

Ihre Vorteile

- Vielseitig für Freizeit und Hobby
- Leicht zu verarbeiten
- Bruchfest und splittert nicht
- Preiswert
- Hohe Lichtdurchlässigkeit
- Gute Wärmebeständigkeit

Ihre Möglichkeiten

- Basteln und Modellbau
- Hobby und Freizeit
- Möbelverglasungen
- Hinterglasmalerei
- Für den Innenbereich
- ... und Ihre Idee

Das Material

Machen Sie mehr aus Ihren Ideen – mit **hobbyglas** haben Sie dazu alle Möglichkeiten. Ob Modellbau, Hobby, Möbelverglasungen oder noch viel mehr: Das hochwertige und extrem robuste Polystyrolglas macht vieles mit – und das bei dauerhafter Brillanz und maximaler Transparenz.

Lassen Sie einfach Ihrem Ideenreichtum freien Lauf und machen Sie mehr auf Ihrem Hobby. Mit seiner hohen Lichtdurchlässigkeit von rund 93 Prozent und mit der enormen Bruchfestigkeit macht **hobbyglas** fast alles mit. Das Material ist rund zehnmal so bruchfest bei gleich starkes Echtglas – ein starkes Plus für unzählige Anwendungsmöglichkeiten.

Technische Daten

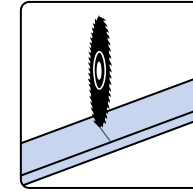
Temperaturbeständigkeit:	wärmestabil bis + 75 °C
Stärken:	ca. 2 mm und ca. 4 mm
Größen:	25 x 50 cm, 50 x 100 cm, 50 x 50 cm, 50 x 125 cm, 50 x 150 cm



Bitte beachten Sie unbedingt folgende Verarbeitungshinweise, um die Lebensdauer der Platten nicht zu beeinträchtigen.



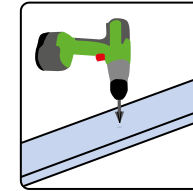
Verarbeitung



Trennen/Schneiden

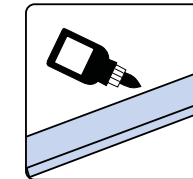
am besten eignet sich eine Hand- oder Tischkreissäge mit feinverzahntem Sägeblatt. Achten sie dabei auf gute Auflage.

Achtung: Ziehen Sie die Schutzfolie erst nach der Bearbeitung ab!



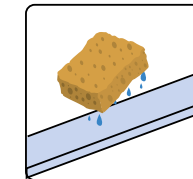
Bohren

Mit handelsüblichen Metall- oder Holzbohrern. Die Bohrungen sollten 2 - 3 mm größer als der Schraubenschaftdurchmesser sein, um die Materialdehnung zu berücksichtigen. Legen Sie eine Holzunterlage unter die Bohrstelle.



Kleben


Verwenden Sie einen für Polystyrol geeigneten Kleber. Verfahren Sie bei der Anwendung nach den Angaben des Herstellers.



Reinigung

gutta Hobbyglas werden mit Wasser, Spülmitteln und Fensterleder oder Wolltüchern gereinigt.

Benutzen Sie keinesfalls scharfe oder scheuernde Reiniger oder Polituren!



Bemalen und Bedrucken

gutta Hobbyglas kann man zum Beispiel mit handelsüblichen Folienstiften (Lumocolor) oder geeigneten Farben (Window Color) bemalen, sowie mit geeigneten Druckfarben bedrucken.

Gewährleistung

Gewährleistung nach BGB. Farb- und Größenabweichungen etc. innerhalb der üblichen Toleranzen vorbehalten. Unsere Empfehlungen befreien nicht von der Verpflichtung, das Produkt eigenverantwortlich zu überprüfen. Im Zweifelsfalle bitten wir eine Fachberatung in Anspruch zu nehmen. Alle Daten und Skizzen nach Angaben des Herstellers. Technische Änderungen vorbehalten.

Kennen Sie schon... ?

gutta Effektplatten

selbstklebende Kunststoffdekorplatten in Metall, Leder oder Holzoptik



gutta acrycolor

farbige Akzente für Ihr Zuhause



gutta hobbycolor

leichte, stabile Bastelplatten aus PVC für den Innenbereich



gutta Verglasungsfolie

glasklare Sicht mit primus und solair-extra

