

Polycarbonat Stegplatten

Technische Daten	Spezial Stegplatten
Breite	600 mm
Länge	3000 / 4000 mm
Stärke	10 mm
Gewicht	2 kg/m ²
Struktur	5 Kammern
Lichtdurchlässigkeit	62 % (±5%)
Wärmedurchgang U-Wert (W/m ² K)	2,3 W/m ² K
Dehnungskoeffizient (mm/m°C)	0,065
Kaltbiegeradius (mm/min.)	2000 mm
UV-Schutz ¹	beidseitig
Garantie (gemäss Bestimmungen)	10 Jahre


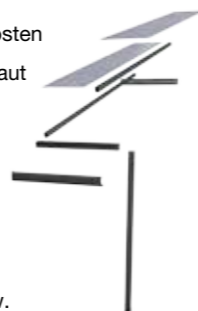
¹ Beachten Sie dazu unbedingt die Hinweise auf der Schutzfolie der Platten!



Erweiterungsmodul 120 cm

Das Funktionsprinzip

- Besteht aus Träger vorne (Pfette), Regenrinne, Wandhalter 2 Sparren, 2 Platten und einem Pfosten
- Wird bei 2-teiligen Konstruktionen mittig eingebaut
- Erweiterungsmöglichkeiten der 5,46 m breiten Modelle in 3 oder 4 m Dachtiefe:
 - 1 Modul: 5,46 m + 1,2 m = 6,66 m
 - 2 Module: 5,46 m + 2 x 1,2 m = 7,86 m
 - 3 Module: 5,46 m + 3 x 1,2 m = 9,06 m
 - 4 Module: 5,46 m + 4 x 1,2 m = 10,26 m
 - 5 Module: 5,46 m + 5 x 1,2 m = 11,46 m usw.



Beispieldach 5,46 m + 1,20 m = 6,66 m Breite

Ausführungen und Maße	3,06 m Dachtiefe (passend für Typ C)	4,06 m Dachtiefe (passend für Typ F)
Abmessungen	1,2 x 3,06 m	1,2 x 4,06 m
Fläche	3,67 m ²	4,87 m ²
Gewicht	31 kg	38 kg
Art.-Nr. weiß	4293703	4293706
Art.-Nr. anthrazit	4293713	4293716



Die Hohlkammerplatten sind leicht gekräuselt und haben dadurch eine angenehme Lichtstreuung. Minimale Verschmutzungen sind von unten unsichtbar, die Lichtdurchlässigkeit ist auf 62 % (±5%) reduziert.



Änderungen an Motiven und Modellen vorbehalten. Die abgebildeten Accessoires gehören nicht zum Lieferumfang. Alle angegebenen Werte und Maße sind circa-Angaben. Die abgebildeten Farben können drucktechnisch bedingt von den Originalfarben abweichen. Technische Änderungen vorbehalten.

Produktprogramm

Neben unserem gutta® Terrassendach-Bausatz finden Sie noch viele weitere Produkte für Bau, Garten und Hobby in unserem Programm:

- **guttanit Bitumenwellplatten** und **guttatec Bitumenschindeln** mit vielseitigen Einsatzmöglichkeiten in versch. Ausführungen und Farben.
- **guttabeta star Noppenbahnen** für hohe Sicherheit bei Grundmauerschutz, Sauberkeitsschicht uvm.
- **guttagliss Profilplatten** aus Acryl, Polycarbonat, PVC, und Polyester in verschiedenen Wellungen mit passenden Verlegezubehören.
- **guttagliss Hohlkammerplatten** aus Polycarbonat und Acryl mit guten Dämmeigenschaften und passenden Verlegesystemen aus Kunststoff oder Aluminium.
- **guttagliss paneel und easy-click Hohlkammerpaneele** aus PVC oder Polycarbonat mit Nut- und Federverbindung.
- **guttagliss Dekorplatten** aus Polystyrol oder Acryl, glatt oder strukturiert für verschiedene Einsatzbereiche, drinnen und draußen.
- **guttagliss Effektplatten** selbstklebende Kunststoffdekorplatten mit edler Optik z. B. in Metall, Holz oder Leder.
- **gutta Haustürvordachsysteme** der perfekte Schutz für Ihren Eingangsbereich. Stabil, leicht und langlebig in dekorativem Design.
- **guttagarden Gartenzubehöre** ein reichhaltiges Sortiment an Rasengittern, Gartenfolien, Gartenvliesen, Frühbeete, Gewächshäuser etc.

Bitte fordern Sie unser ausführliches Informationsmaterial an!



Prospekt-Nr.: 9500243

D - 40117 - 10 - DD

gutta®
Terrassendach-Bausatz



gutta®

www.gutta.com | info@gutta.com

gutta®



Auch als Carport verwendbar

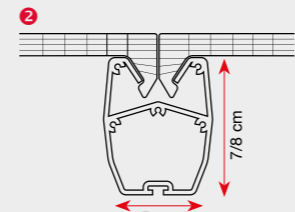
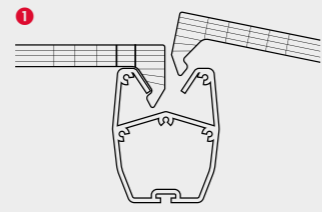
Ihre Vorteile

- Kompletter Bausatz mit Montagematerial
- Einfache und anpassungsfähige Montage
- Aluminiumprofile weiß + anthrazit pulverbeschichtet
- Beidseitige integrierte Regenrinne mit Wasserablauf
- Dacheindeckung aus 10 mm Polycarbonat Hohlkammerplatten, hochwiderstandsfähig
- UV-beständig und hagelsicher
- Schneelast:
Modelle mit 3 m Dachtiefe: 150 kg/m²
Modelle mit 4 m Dachtiefe: 100 kg/m²



Querträger ① und Pfosten ② bis zu 60 cm verstellbar

Einfache und anpassungsfähige Montage

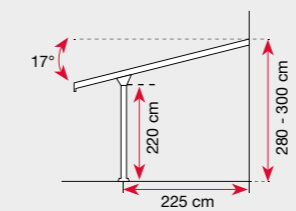
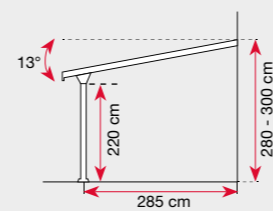


10 mm starke PC Hohlkammerplatten werden in den Sparren eingeklickt

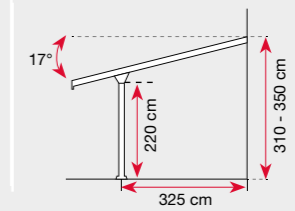
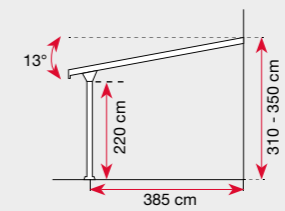
Sparren: (Mittel/Rand)
Breite 5 cm
Höhe 7/8 cm

Wandhalter:
Höhe 10 cm
Tiefe 5,5 cm

Modelle mit 3 m Dachtiefe:



Modelle mit 4 m Dachtiefe:


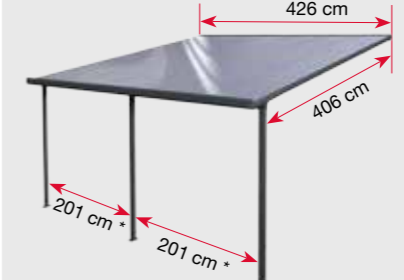

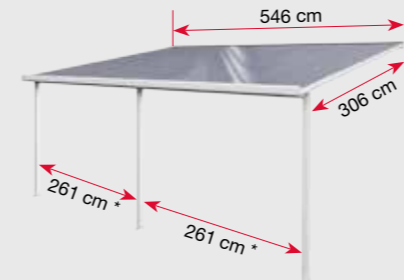
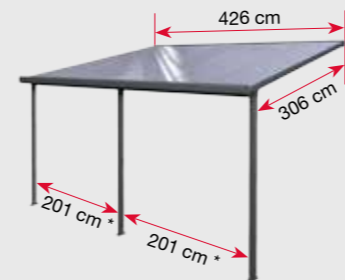
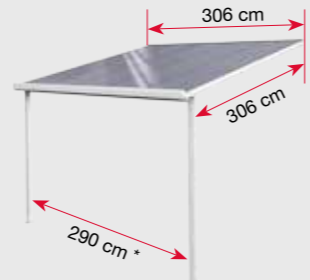


Anpassungsfähige Montage durch variable Firsthöhe und verstellbare Trägerpfosten.

Trägerpfosten:
Breite 8 cm
Tiefe 4 cm
Höhe 220 cm

Die Durchgangshöhe an der Traufe verändert sich je nach Dachneigung.

Ausführungen und Maße



Ausführung	Typ A	Typ B	Typ C	Typ D	Typ E	Typ F
Abmessungen	3,06 x 3,06 m	4,26 x 3,06 m	5,46 x 3,06 m	3,06 x 4,06 m	4,26 x 4,06 m	5,46 x 4,06 m
Fläche im m ²	9,36 m ²	13,03 m ²	16,70 m ²	12,42 m ²	17,30 m ²	22,17 m ²
Anzahl Pfosten	2	3	3	2	3	3
Anzahl Platten	5	7	9	5	7	9
Gewicht	68 kg	98 kg	128 kg	96 kg	128 kg	156 kg
Art.-Nr. weiß	4293103	4293106	4293109	4293112	4293115	4293118
Art.-Nr. anthrazit	4293153	4293156	4293159	4293162	4293165	4293168

*Bei bündigem Abschluss der äußeren Trägerpfosten. Bei Verschiebung (jeweils 60 cm maximal) verringert sich dementsprechend der Abstand zueinander.