

K11 Bitumenwellplatten

Bitumenwellplatten sind die perfekte Lösung, wenn Sie eine kostengünstige, robuste und langlebige Dacheindeckung suchen. In vier natürlichen Farben erhältlich, setzen die Bitumenplatten optische Akzente und ermöglichen eine schnelle und dauerhafte Dachsanierung. Das schnelle Verlegen und die einfache Handhabung machen die Dachplatten zur perfekten Sanierungslösung.

Mit hochwertigen Bitumenwellplatten gehen Sie auf Nummer sicher, denn bei Gutta erhalten Sie eine 10-Jahres-Garantie auf Wasserundurchlässigkeit. Daneben bietet das Material viele weitere Vorteile: Es ist frost- und witterungsbeständig, robust, kann stark belastet werden und weist gleichzeitig ein vergleichsweise geringes Gewicht auf.

Ihre Vorteile:

- ✓ Kostengünstige Dacheindeckung
- ✓ Langlebig und wartungsfrei
- ✓ Geringes Gewicht
- ✓ 10 Jahre Garantie
- ✓ Handlich und schnell zu Verlegen
- ✓ Für Dach, Wand und Sanierungen







Bitumenwellplatten K11



Bitumenwellplatten K11

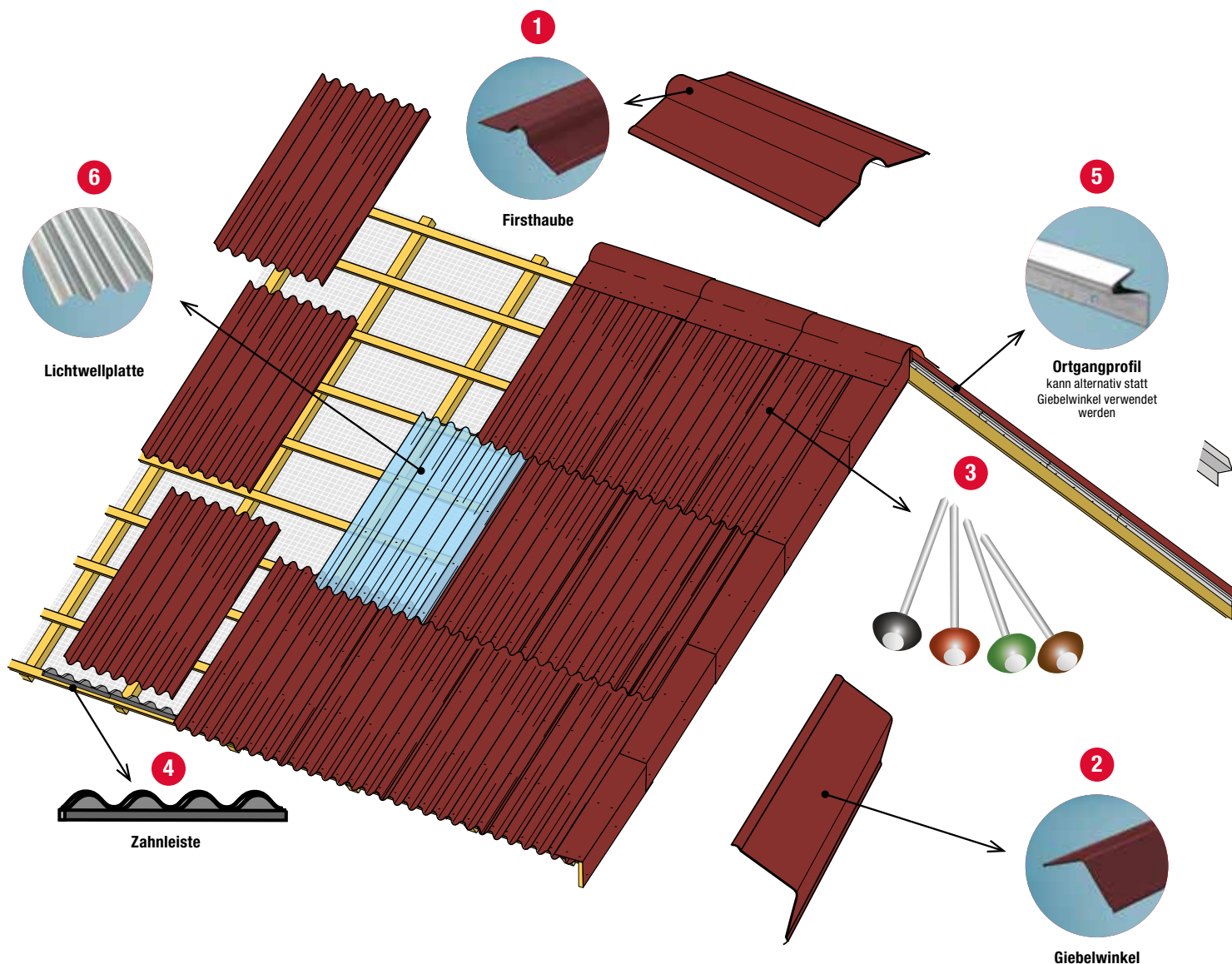
Leichte und langlebige Alternative für Dacheindeckungen, Sanierungen und Wandverkleidungen

Abbildung	Beschreibung	Art-Nr.	Länge mm	Breite mm	VPE	Preis €/m ²
	Bitumenwellplatte K11 schwarz Wellung Sinus 76/33 mm 11 Wellen Fläche brutto 1,67 m ² Deckfläche netto 1,40 m ²	1030703	2000	830	150 Platten	10,99
	Bitumenwellplatte K11 grün Wellung Sinus 76/33 mm 11 Wellen Fläche brutto 1,67 m ² Deckfläche netto 1,40 m ²	1030759	2000	830	150 Platten	11,99
	Bitumenwellplatte K11 braun Wellung Sinus 76/33 mm 11 Wellen Fläche brutto 1,67 m ² Deckfläche netto 1,40 m ²	1030762	2000	830	150 Platten	11,99
	Bitumenwellplatte K11 rot Wellung Sinus 76/33 mm 11 Wellen Fläche brutto 1,67 m ² Deckfläche netto 1,40 m ²	1030765	2000	830	150 Platten	11,99

alle Preise sind empfohlene Verkaufspreise inkl. MwSt.

Verlegeschema Bitumenwellplatten K11

- ✓ Mindestdachneigung 7°
- ✓ Unterkonstruktion Traglattung 60 x 60 mm, Konterlattung min. 45 x 45 mm
- ✓ Lattenabstände max. 46 cm bei Schneelasten bis 200 kg/m², max. 31 cm bei Schneelasten bis 350 kg/m²
- ✓ für ausreichende Be- und Entlüftung muss gesorgt sein
- ✓ geeignete Dachunterspannbahn verwenden um abtropfendes Schwitzwasser abzuführen*
- ✓ zur Verlegung werden nur Richtschnur, Säge, Hammer und gutta-Nägeln benötigt
- ✓ verwenden Sie eine gewichtsverteilende Laufbohle
- ✓ Verlegung entgegen der Hauptwindrichtung von der Traufe zum First
- ✓ versetzte Verlegung um ½ Plattenbreite vermeidet Eckenschnitte
- ✓ Seitenüberdeckung eine Welle, bei geringen Dachneigungen und/oder hohen Lasten 2 Wellen
- ✓ Längsüberdeckung min. 15 cm, bei geringen Dachneigungen und/oder hohen Lasten min. 20 cm
- ✓ Plattenüberstand im Traufbereich max. 5 cm
- ✓ Nagelung auf jedem 3. Wellenberg, Längsüberdeckungen und Traufe auf jedem Wellenberg
- ✓ zunächst ersten und vorletzten Wellenberg nageln, dann die Zwischenbefestigungen
- ✓ Richtschnur oder Schlagschnur verwenden
- ✓ Formteile montieren



- Details und Preise zu den Zubehören finden Sie auf den nachfolgenden Seiten unter der jeweiligen Ziffer

* das Schwitzwasser kann von Bitumenanteilen bräunlich gefärbt sein.

Wandverlegung: Lattenabstände max. 62 cm. Ansonsten gelten die gleichen Regeln wie bei Dacheindeckungen.

Verlegezubehör **Bitumenwellplatten**

Formteile

Abbildung	Beschreibung	Art-Nr.	Breite mm	Länge mm	Nutzlänge mm	VPE	Preis €/Stück
	Firsthaube schwarz für Bitumenwellplatten	1357003	420	850	800	15 St.	9,99
	Firsthaube grün für Bitumenwellplatten	1357009	420	850	800	15 St.	9,99
	Firsthaube braun für Bitumenwellplatten	1357012	420	850	800	15 St.	9,99
	Firsthaube rot für Bitumenwellplatten	1357015	420	850	800	15 St.	9,99
	Giebelwinkel schwarz für Bitumenwellplatten	1366003	200 je Schenkel	850	800	15 St.	9,99
	Giebelwinkel grün für Bitumenwellplatten	1366009	200 je Schenkel	850	800	15 St.	9,99
	Giebelwinkel braun für Bitumenwellplatten	1366012	200 je Schenkel	850	800	15 St.	9,99
	Giebelwinkel rot für Bitumenwellplatten	1366015	200 je Schenkel	850	800	15 St.	9,99

alle Preise sind empfohlene Verkaufspreise inkl. MwSt.

Verlegezubehör Bitumenwellplatten

Abbildung	Beschreibung	Art-Nr.	Stärke mm	Länge mm	Breite mm	VPE	Preis €/VPE
	Nägel mit schwarzen Dichtscheiben für Bitumenwellplatten	1450403 1450203	2,8	70		50 St. 200 St.	6,99 11,99
	Nägel mit grünen Dichtscheiben für Bitumenwellplatten	1450409 1450209	2,8	70		50 St. 200 St.	6,99 11,99
	Nägel mit braunen Dichtscheiben für Bitumenwellplatten	1450412 1450212	2,8	70		50 St. 200 St.	6,99 11,99
	Nägel mit roten Dichtscheiben für Bitumenwellplatten	1450415 1450215	2,8	70		50 St. 200 St.	6,99 11,99
	Zahnleisten anthrazit Sinus 76/30 zusammensteckbar für Bitumenwellplatten	1500242		1000	20	10 St.	36,99
	Ortgangprofil für Bitumenwellplatten verzinkt, vorgebohrt für den seitlichen Abschluss	1500236		2000	20	25 St.	17,99/St.
	Lichtwellplatte Polyester für Bitumenwellplatten glasfaserverstärkt Sinus 76/30 14 Wellen	1500206		2000	1060	1 Platte	15,99/m²
	Abstandhalter Sinus 76/30 für Lichtwellplatte Polyester	1500245 1500251				20 St. 100 St.	5,99 17,99

alle Preise sind empfohlene Verkaufspreise inkl. MwSt.