


Rechteckvordach BS und BS Plus 160 | 200 | 250 Upgrad Montage Bewegungsmelder

- Ⓧ **Montageanleitung**
- Ⓤ **Assembly instructions**
- Ⓧ **Instructions de montage**
- Ⓝ **Montagevoorschriften**

Nr.: 9219148

Art.-Nr.: 75005033 - 75017163



gulta[®]


**1. Stromanschluss für LED vorbereiten | Prepare power connection for LED |
Préparation du câble d'alimentation | Bereid de stroomaansluiting voor op het LED**

Vor der Montage des Vordachs, muss die Stromversorgung an der Rückseite des Vordachs angeschlossen werden - siehe Bild.

Before fitting the canopy, the power supply must be connected to the rear of the canopy - see illustrate.

Avant de monter l'auvent, branchez l'alimentation électrique à l'arrière de l'auvent. - voir l'image.

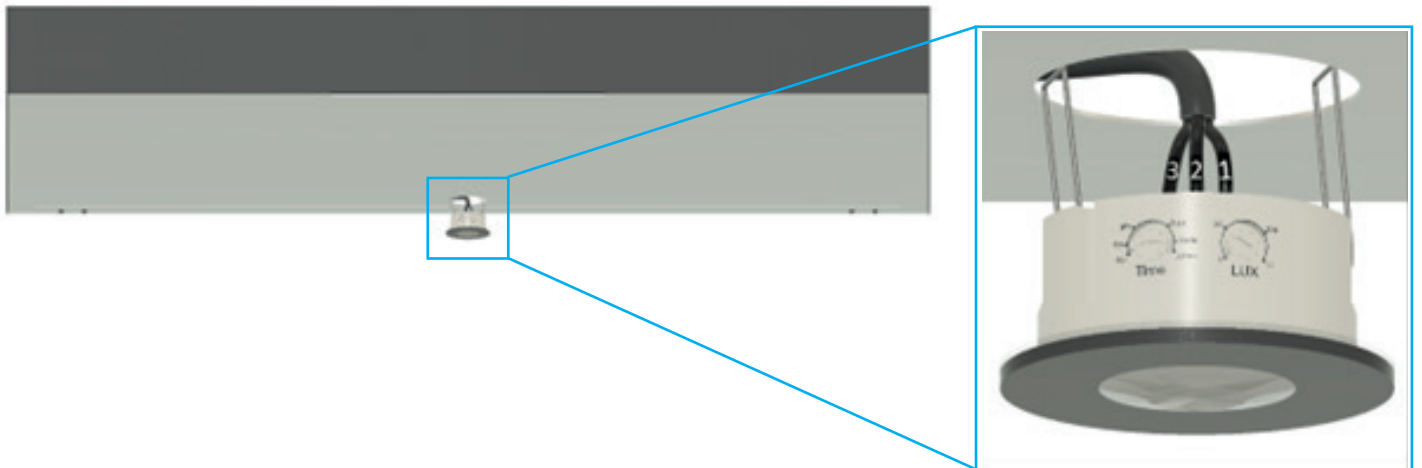
Voordat de kap wordt gemonteerd, moet de voeding worden aangesloten op de achterkant van de kap. - zie afbeelding.



2. Einstellungen Bewegungsmelder | Motion detector settings | Paramètres du détecteur de mouvement | instellingen Bewegingsdetector



Den Bewegungsmelder herausnehmen | Remove the motion detector
Retirer le détecteur de mouvement | Bewegingsmelder verwijderen

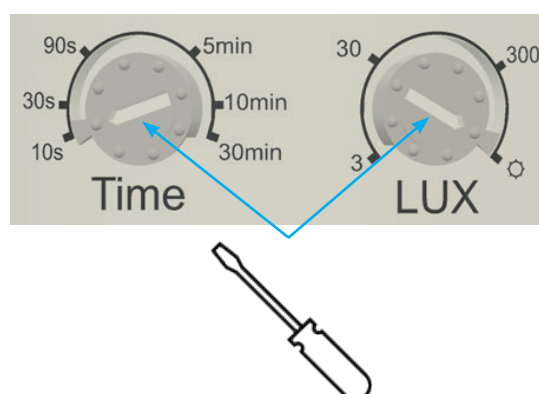


Stellen Sie die Einschaltzeit und die Dämmerungsschwelle wunschgemäß ein und montieren Sie den Bewegungsmelder wieder in das Dach.

Set the switch-on time and twilight threshold as desired and insert the motion detector back into the canopy.

Réglez la temporisation d'allumage et le seuil du déclenchement en fonction de la luminosité comme vous le souhaitez et remplacez le détecteur de mouvement dans l'auvent.

Stel de inschakeltijd en de schemerdrempel naar wens in en plaats de bewegingsmelder terug in de baldakijn.



Produktübersicht / Overview of product range / Gamme de produits / Productoverzicht



Hohlkammerplatten
Twinwall sheets



Profilplatten
Profile plates



Vordächer
Canopies



Paneele
Twinwall panels




Ebene Platten
Polystyrene sheets



guttanit+ / Shelltec
Recycling sheets



Hobbyplatten
Plates for crafts



Rasengitter
Lawn grids



Gartenprodukte
Garden products

... und vieles mehr!
... and much more!

gutta®

Gutta Werke GmbH
Bau- und Heimwerkerprodukte
Bahnhofstraße 51-57
D-77746 Schutterwald
Telefon 0781 6090
Telefax 0781 6093200
info@gutta.com

www.gutta.com

SCOBALIT
EST. 1953

www.scobalit.de

Scobalitwerk Wagner GmbH
Zürnkamp 27
D-21217 Seevetal-Meckelfeld
Telefon 040 2190210
Telefax 040 70011446
seevetal@scobalit.de

Scobalitwerk Wagner GmbH
Fichtenstraße 18
D-56584 Anhausen
Telefon 02639 962570
Telefax 02639 962571
anhausen@scobalit.de

Scobalitwerk Wagner GmbH
Hermann-Ilgen-Straße 7
D-04808 Wurzen
Telefon 03425 814708
Telefax 03425 814709
wurzen@scobalit.de

Scobalitwerk Wagner GmbH
Industriepark 3
D-97273 Kürnach
Telefon 09367 98440
Telefax 09367 984429
kuernach@scobalit.de

Scobalitwerk Wagner GmbH
Bahnhofstraße 51-57
D-77746 Schutterwald
Telefon 0781-9907900
Telefax 0781-6093207
offenburg@scobalit.de